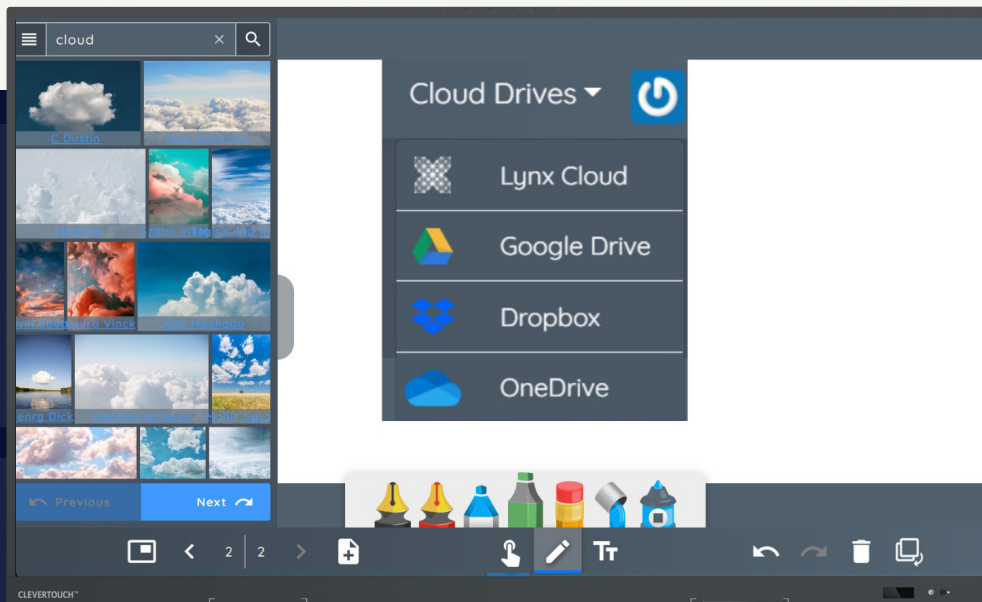


# Lynx Whiteboard



Einfache und intuitive Whiteboardlösung.

Komplett neu gestaltet für einen Touchscreen,  
mit Drag & Drop, Pinch-to-Zoom und einfachen  
Menü-Funktionen.



Verwendbar  
als einfaches  
Whiteboard




Im Internet  
surfen



Benutzerfreundliche  
Bedienoberfläche

Whiteboarding leicht gemacht!  
Mit einer riesigen Auswahl an Stift-  
und Kunstwerkzeugen zur Auswahl  
der richtigen Form.



## Faszinierende Lektionen

YES!

### STEIGERN SIE DAS ENGAGEMENT DER SCHÜLER

Zeigen Sie Videos von YouTube, hochauflösende Bilder oder Panorama Bilder – alles ohne die App zu verlassen. Aktivieren Sie die sichere Suche, um sicherzustellen, dass die Inhalte für Kinder geeignet sind.

### VIELSEITIG VERWENDBAR

Sie können den Bildschirm teilen und online suchen, während ihre Lektion geöffnet ist.

Via Drag-and-Drop können Sie Inhalte direkt übernehmen.

### DUAL PEN

Zwei Benutzer können unterschiedliche Stifte oder Werkzeuge auswählen und gleichzeitig verwenden, um ein natürliches Schreibgefühl zu erzielen.

### NATÜRLICHE HANDSCHRIFT

Unser neuer Stift ermöglicht Benutzern ein natürlicheres Gefühl beim Schreiben.

Aktivieren Sie zudem die Handschriftenerkennung und hinterlegen Sie eine Schriftart Ihrer Wahl.



# Hunderte von Tools zur Steigerung des Engagements der Schüler in einer Blended-Learning-Umgebung

## WERDEN SIE KREATIV

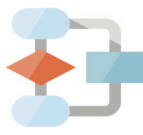
Mit Dutzenden verfügbarer Lehrmittel.



Hintergründe



Kultur



Flussdiagramm



Geographie



Geschichte



Mathematik



Wissenschaft



Formen



Sport



Gesellschaft




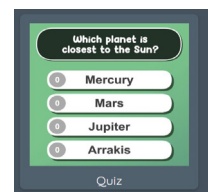
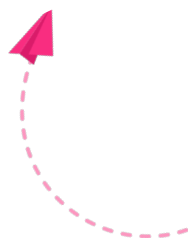
Technologie



My Content

## INHALTE VERTEILEN

Erstellen Sie ihre eigenen Aktivitäten mit anpassbaren Inhalten. Aktivitäten werden automatisch in Ihrer Lynx Cloud gespeichert, so dass Sie diese für Kollegen freigeben können.



## DATEIEN KONVERTIEREN

Konvertieren Sie Dateien aus Office-Formaten und verwenden Sie diese in Lynx. Word-, Excel- und PDF-Dateien können problemlos konvertiert werden.

Ziehen Sie interaktive Whiteboard- oder Smart-Notebook-Dateien in Lynx – diese werden automatisch in eine Lynx Dateien konvertiert.

## ÜBERALL EINLOGGEN UND AUF DIE CLOUD ZUGREIFEN

Erstellen Sie Lektionen unterwegs, zu Hause oder in einem anderen Klassenzimmer auf einem beliebigen Device.

Ihre Schule kann ein Lynx-Cloud-Konto einrichten, mit dem Lehrer

Inhalte und Ressourcen gemeinsam nutzen können.

## GROSSARTIG FÜR FERNUNTERRICHT

Stellen Sie Lektionen bereit und geben Sie Studenten einen eigenen Login.




## DOWNLOAD & UPLOAD

Melden Sie sich bei einem Clevertouch an und laden Sie Ihre Lynx-Dateien herunter.

Dies ist ideal, da Sie nicht in Ihrem eigentlichen Klassenzimmer sein müssen.

## HAUSAUFGABEN

Legen Sie Hausaufgaben für Ihre Schüler fest



## MIT CLOUD-KONTEN SYNCHRONISIEREN

Laden Sie Inhalte von Dropbox, OneDrive, LynxCloud oder GoogleDrive und verwenden Sie diese direkt für Ihren Unterricht.

